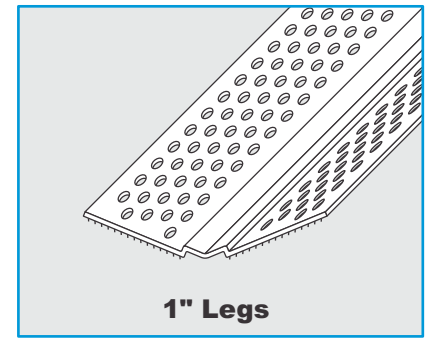




MUD SET BEADS

STOCK #	LENGTH	PCS/ BOX
MS4308	8'	50
MS4310	10'	50




Adjustable from 70° - 150°

Mud Set Adjustable Inside Corner

Mud Set Beads are designed to be installed with All Purpose Joint Compound. Do not thin out the mud/compound and do not install with spray adhesives, staples, nails or screws.


SPANISH

Los Esquineros Mud Set son diseñados para ser instalados con el compuesto All Purpose Joint Compound. No instale con pegamento en aerosol, grapas, clavos o tornillos.



Before installing, determine the angle of your corner and either close or open the bead by squeezing the corner with your hands as shown above.

Antes de instalar, determine el ángulo adecuado y cierre o abra el esquinero apretando la esquina con su mano como se indica arriba.



Once you have formed the adjustable corner bead to your desired angle, cut to length and your bead is ready to install.

Ya que haga formado el esquinero al ángulo deseado, corte la medida y estara listo para instalar.



Trowel or box on a layer of mud/compound onto the drywall corner. Place your corner bead onto the mudded corner then use your mud knife to press on the bead. Wipe off excess mud and finish mudding. The first coat of mud can be applied immediately.

Agregue una capa de compuesto en la esquina de la tablaroca. Ponga el esquinero en la esquina con el compuesto y presione el esquinero con su espátula. Quite el exceso de compuesto. La primera capa de compuesto puede ser aplicada de inmediato.

TIP To boost the performance and strength of any drywall compound, use Trim-Tex's high performance MUD-MAX drywall compound additive.

Consejo Para aumentar el rendimiento y la resistencia del compuesto de tabla roca, use MUD-MAX de Trim-Tex, el aditivo de compuesto de tabla roca de alto rendimiento.